

Datenblatt LX 2203

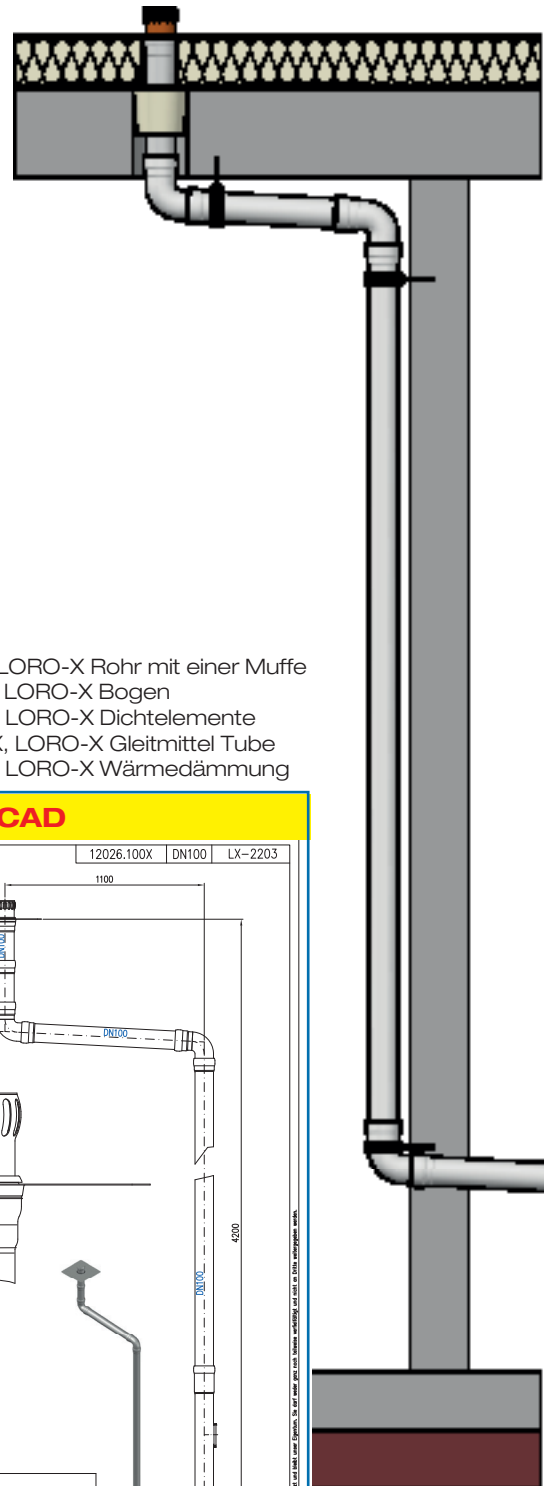
Dachentwässerung Serie LORO-X Light mit Klebeflansch

Notentwässerung

Freisiegelströmung

Silent Power

Abfluss:	4,5 l/s
Wasserhöhe:	75 mm
Eingrifftiefe:	-
Nennweite:	DN 100
LX-Nummer:	LX 2202
Wehrhöhe:	45 mm
Haube:	belüftet
Falleitung:	nicht belüftet
Falleitungshöhe:	4,2 m
Entwässerung:	ins Freie



LX 2203 Stückliste

1 x Art.-Nr. Ablauf auf Seite 2 auswählen!

1 x Art.-Nr. 01401.100X, LORO-X Rohr mit einer Muffe

2 x Art.-Nr. 00300.100X, LORO-X Bogen

1 x Art.-Nr. 01201.100X, LORO-X Rohr mit einer Muffe

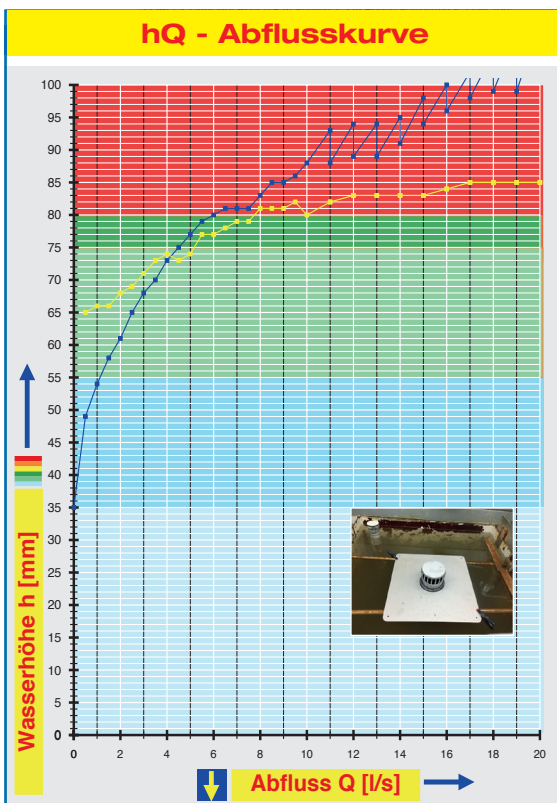
1 x Art.-Nr. 01011.100X, LORO-X Rohr mit einer Muffe

1 x Art.-Nr. 00320.100X, LORO-X Bogen

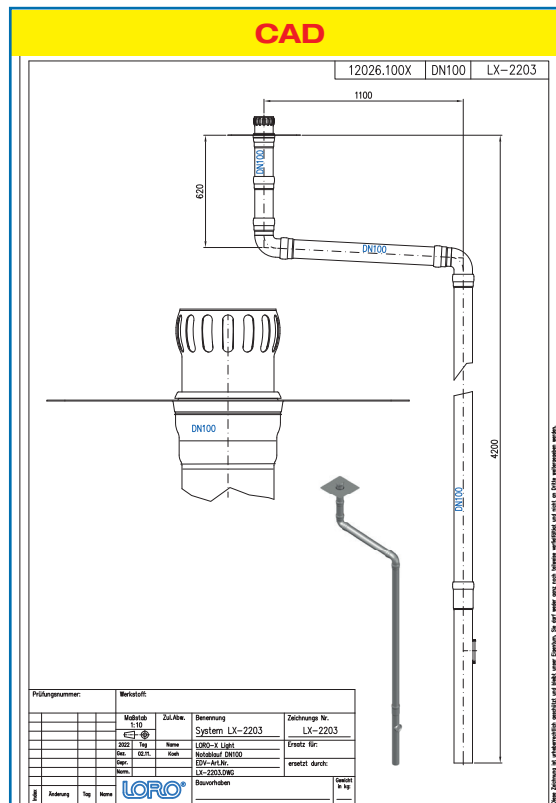
6 x Art.-Nr. 00911.100X, LORO-X Dichtelemente

1 x Art.-Nr. 00986.000X, LORO-X Gleitmittel Tube

1 x Art.-Nr. 19842.100X, LORO-X Wärmedämmung



Systemleistung

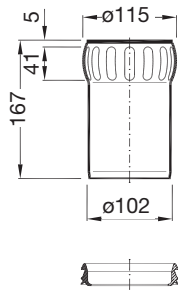


Systemform

Wasserhöhe	mm	25	30	35	40	45	50	55	60	65	70	75	80	85	90	95	100
Abfluss	l/s	-	-	-	-	-	0,5	1,1	1,8	2,5	3,5	4,5	6,0	9,0	10,4	14,0	16,7
Silent Power																	

Bitte den entsprechende Grundeinheit und Unterteinheit auswählen!

DN 100



Haube
Notentwässerung
Art.-Nr. 12026.100X

Flansch aus Edelstahl

ohne Wärmedämmung:

LX2203-20X

einteilig
Grundeinheit, senkrecht
300 x 300 Nr. 12100.100X



mit Wärmedämmung:

LX2203-20X

einteilig
Grundeinheit, senkrecht
300 x 300 Nr. 12100.100X
und Wärmedämmung Nr. 19842.100X



Flansch aus Edelstahl

ohne Wärmedämmung:

LX2203-20X

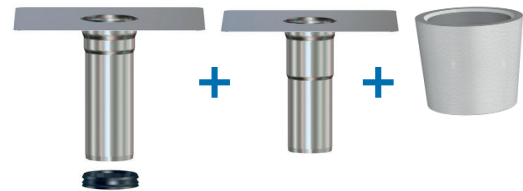
zweiteilig
Grundeinheit, senkrecht
300 x 300 Nr. 12100.100X
Unterteinheit, senkrecht
Nr. 12101.100X



mit Wärmedämmung:

LX2203-20X

zweiteilig
Grundeinheit, senkrecht
300 x 300 Nr. 12100.100X
Unterteinheit, senkrecht
Nr. 12101.100X
und Wärmedämmung Nr. 19842.100X



Begleitheizung: Wir empfehlen, nach Prüfung Dachabläufe und Leitungen in frostgefährdeten Bereichen gegebenenfalls mit einer bauseitigen Begleitheizung zu versehen.